

Руководство пользователя

ОГЛАВЛЕНИЕ

О программе	2
Требования к аппаратно-программному обеспечению	2
Комплект поставки	3
Регистрация и запуск программного продукта	4
Описание интерфейса и основных функций	8
Кейс №1 (поиск юридического лица по ИНН)	9
Кейс №2 (поиск юридического лица по нескольким реквизитам)	11
Кейс №3 (поиск Индивидуального предпринимателя по ОГРНИП)	12
Кейс №4 (Создание списков организаций – модуль «БИЗНЕС»)	13
Кейс №5 (Сохранение созданного списка – Модуль БИЗНЕС)	18
Кейс №6 (Заказ выписки из ЕГРЮЛ)	19
Кейс №7 (формирование отчета ПДО)	22
Кейс №8 (поиск по заранее сформированному списку)	23

О ПРОГРАММЕ

«ЛИК» – это ОНЛАЙН-сервис, включающий в себя модули «КОНТРАГЕНТ» и «БИЗНЕС», предназначенный для:

- ✓ получения информации о любом юридическом лице, индивидуальном предпринимателе, зарегистрированных на территории РФ;
- ✓ В состав выдаваемой информации входят: регистрационные сведения; статус организации (действующее, ликвидированное и т.д.), коды присвоенные ФНС, Росстатом; сведения об учредителях, представительствах и филиалах; аффилированность юридического лица; сведения о наличии в Росстате бухгалтерской отчетности организаций соответствующие формы балансов и приложений (при наличии); основные экономические показатели организации и др.
- ✓ формирования пользовательских выборок по заданным критериям (статус, признак, период регистрации, ОКАТО, ОКВЭД, ОКОПФ, ОКФС, наличие бухгалтерской отчетности, наличие телефона, наличие электронной почты, по девяти основным финансовым показателям).

Дополнительные возможности:

- ✓ обращение к официальным ресурсам (Федеральной Налоговой Службы РФ, Генпрокуратуры РФ, Высшего Арбитражного Суда РФ, Федеральной Антимонопольной службы РФ, Yandex, Google).

ТРЕБОВАНИЯ К АППАРАТНО-ПРОГРАММНОМУ ОБЕСПЕЧЕНИЮ

Программа может функционировать на компьютерах под операционными системами Windows XP/Vista/7/8/1.

В терминальном режиме или в режиме удаленного рабочего стола работает только корпоративный тариф.

Минимальное допустимое разрешение монитора 1024x768.

Для основного функционала программы необходимо устойчивое интернет-соединение на компьютере пользователя.

Программа корректно отображает информацию при наличии MS Internet Explorer версии не ниже 8.0.

Для возможности экспорта данных в формат xls(x) необходим установленный локально пакет Microsoft Excel. Установка Microsoft Excel в «облачном» варианте, может заметно снизить процесс экспорта.

КОМПЛЕКТ ПОСТАВКИ

Программа поставляется в электронном виде (zip архив с установщиком ПО).

Комплект поставки включает в себя:

1. Инструкция по установке ПО - описание установки ПО на техническом устройстве Пользователя и с указанием учетной записи Пользователя для активации ПО и сроком действия лицензии ПО.
2. LicBusiness_x.x.x.exe - программный продукт ЛИК:БИЗНЕС установщик приложения

РЕГИСТРАЦИЯ И ЗАПУСК ПРОГРАММНОГО ПРОДУКТА

Перед использованием продукта, его необходимо зарегистрировать.

1. Запустите установленное приложение и нажмите кнопку «Регистрация»

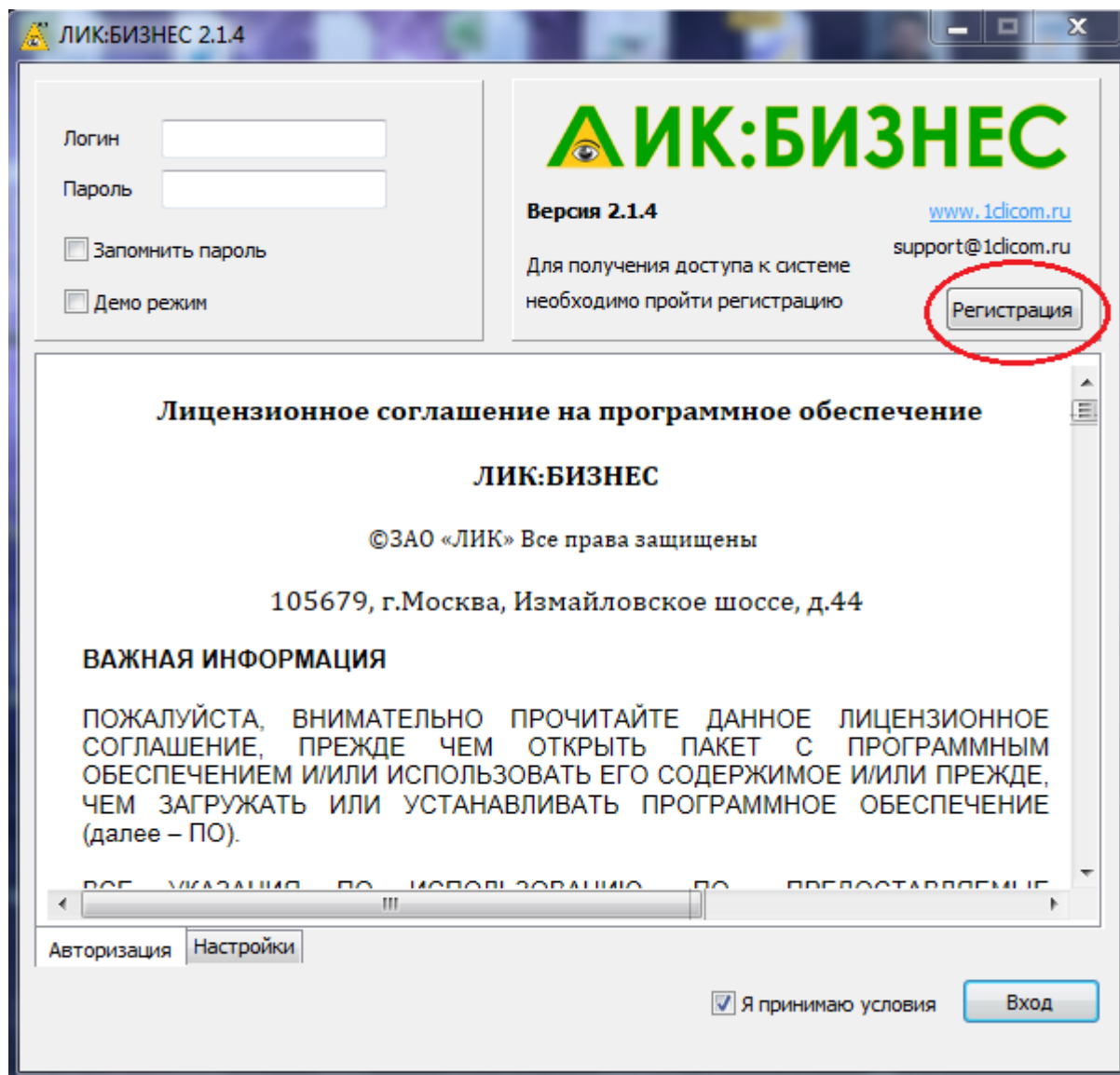


Рис.№1

2. Корректно заполните открывшуюся форму регистрации (Рис.№2) и нажмите кнопку «Зарегистрировать продукт» (Ключ продукта и Код поставщика предоставляет официальный Партнер компании ЗАО «ЛИК», либо сама компания Разработчик, в зависимости от места приобретения ПО).

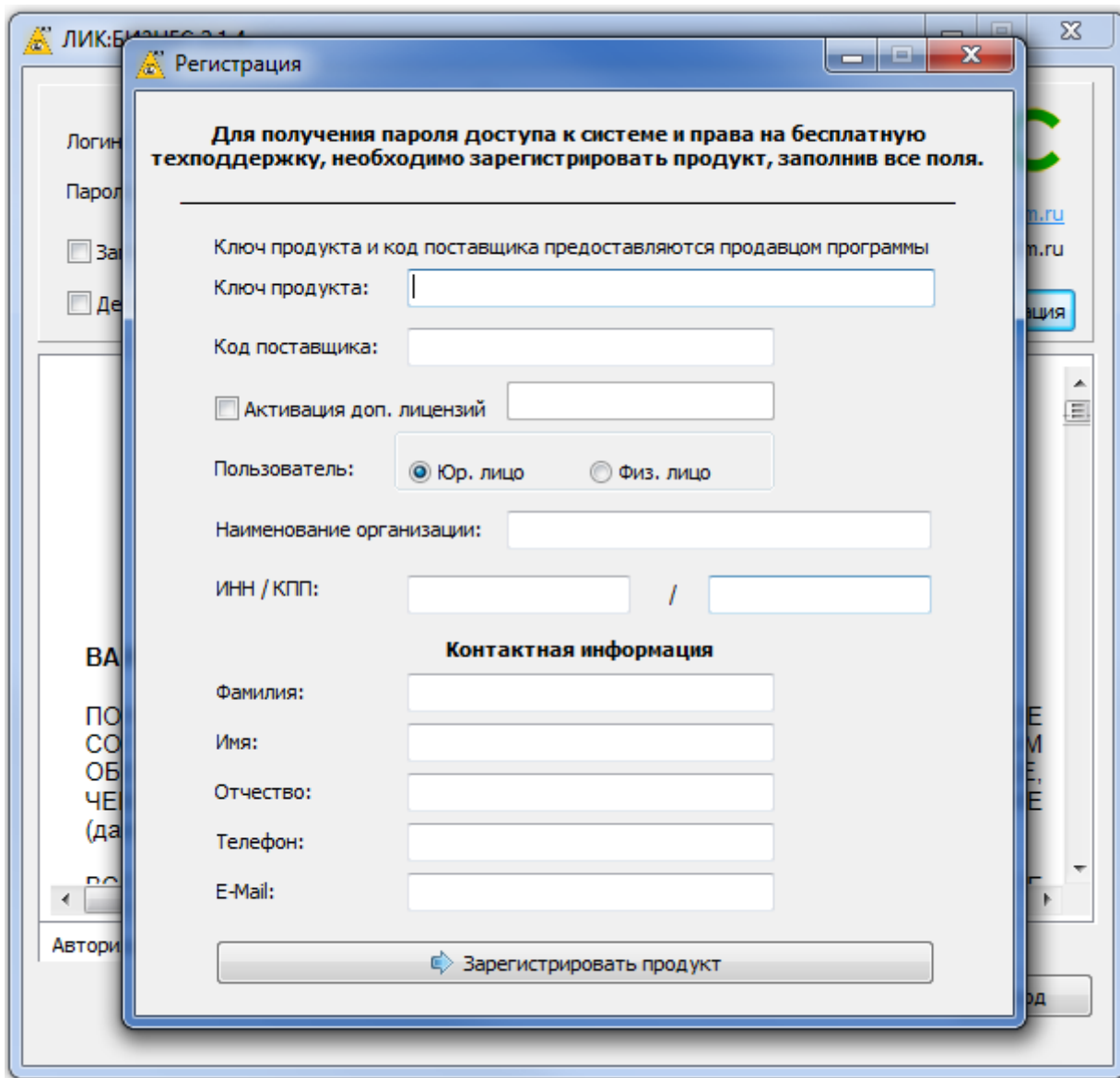


Рис.№2

3. В течение одного рабочего дня с момента получения регистрационных сведений от Клиента, на электронный ящик Клиента, указанный при регистрации будет направлен Комплект поставки ПО.
4. После получения связки логин/пароль, необходимо заново открыть ПО, как показано на Рис.№ 3 и ввести их в соответствующие поля.

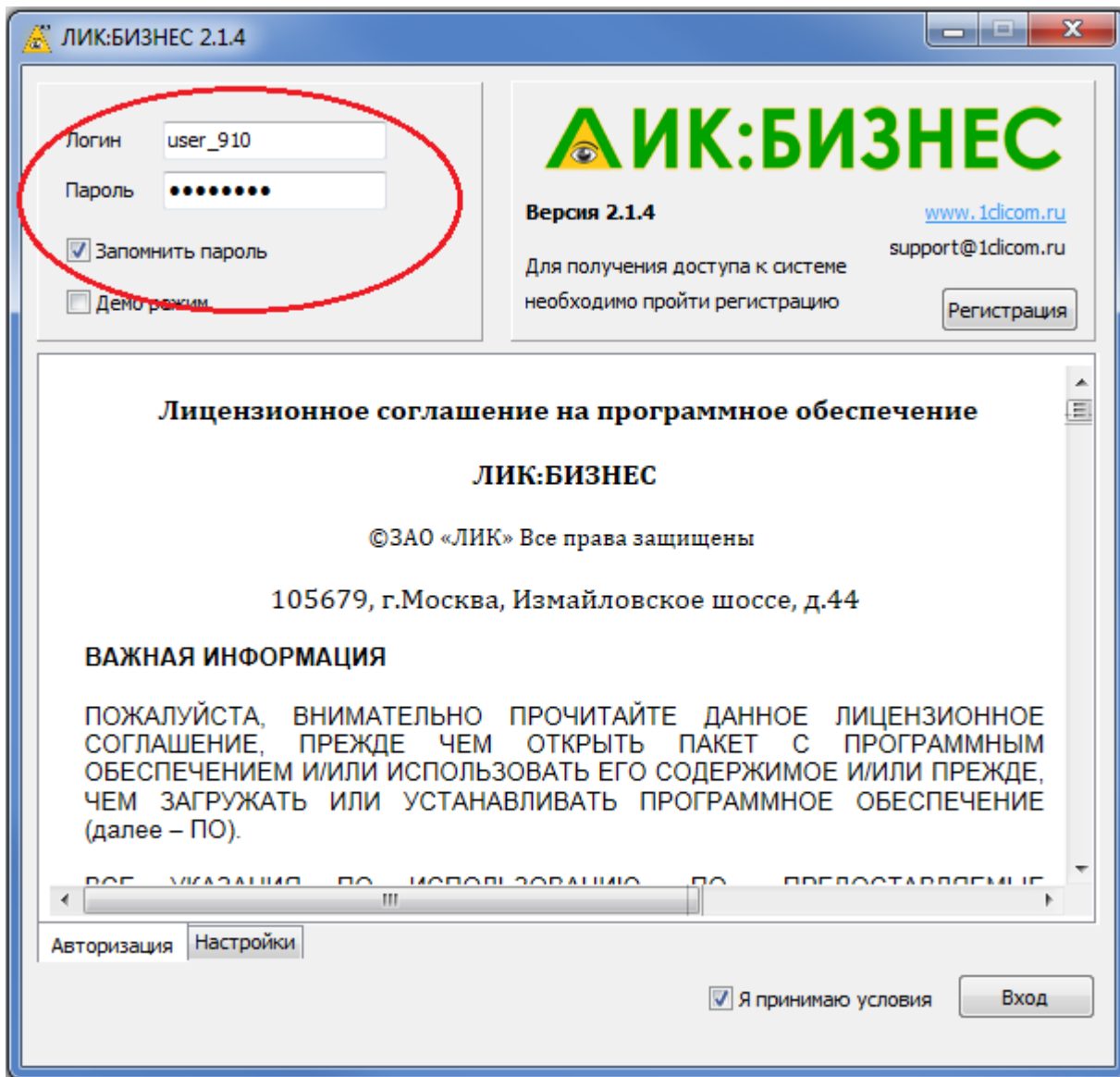


Рис.№3

5. Ознакомьтесь с лицензионным соглашением и поставьте галочку в соответствующее поле в случае согласия с ним.
6. При отсутствии у Клиента учетной записи (пары: логина/пароля), Клиент может воспользоваться опцией «Демо-режим», поставив галочку напротив данного функционала.
7. Если в локальной сети используется прокси-сервер – на вкладке «Настройки» следует указать настройки прокси-сервера.

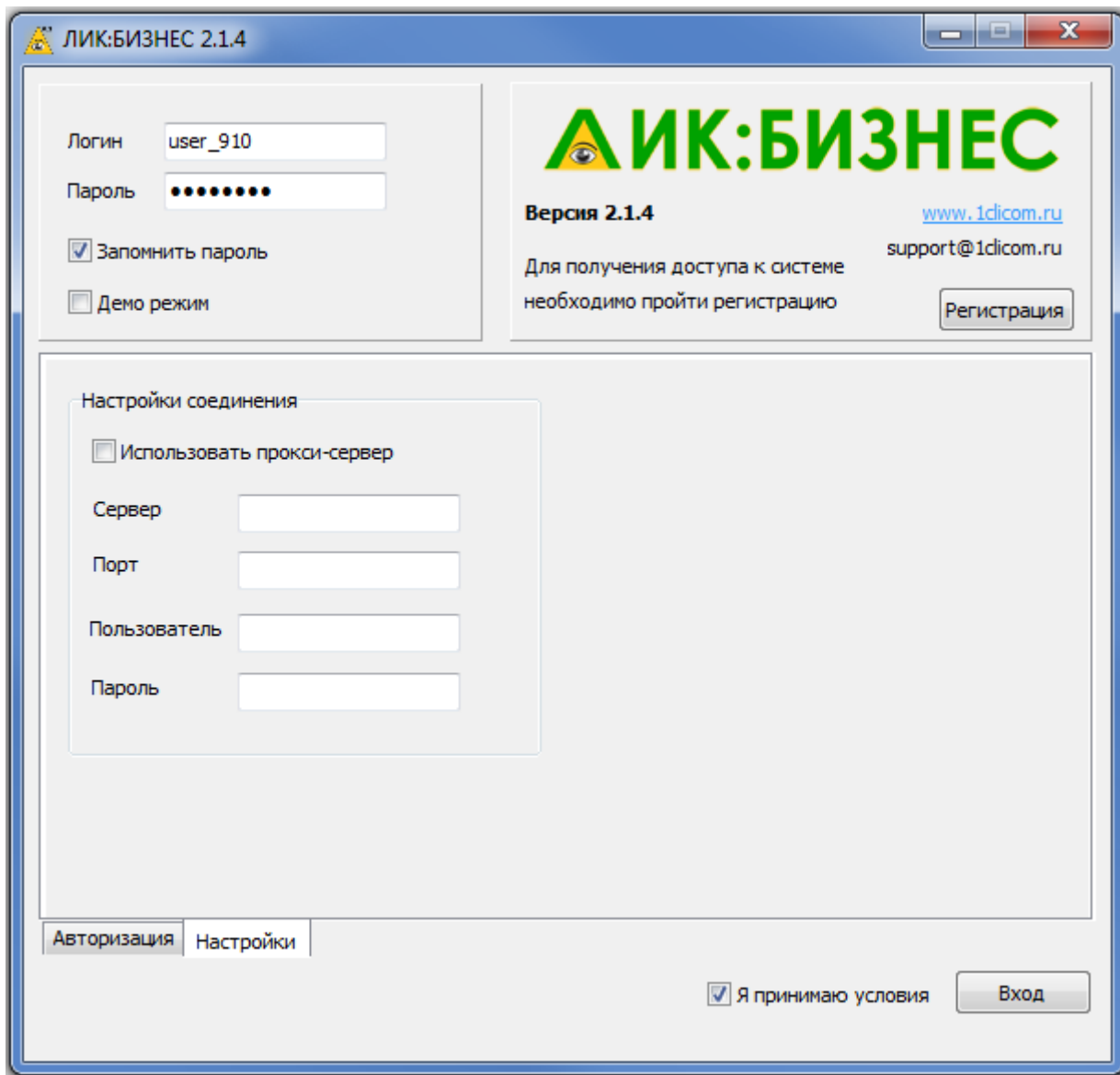


Рис.№4

8. Чтобы не вводить пароль каждый раз при запуске программы, отметьте галочкой поле «Запомнить имя и пароль».
9. Нажмите кнопку «Далее» и откроется основной интерфейс программы ЛИК.

ОПИСАНИЕ ИНТЕРФЕЙСА И ОСНОВНЫХ ФУНКЦИЙ

После успешной регистрации и запуска программы ЛИК открывается основная форма (рис.№5). Основная форма ЛИК состоит из нескольких блоков:

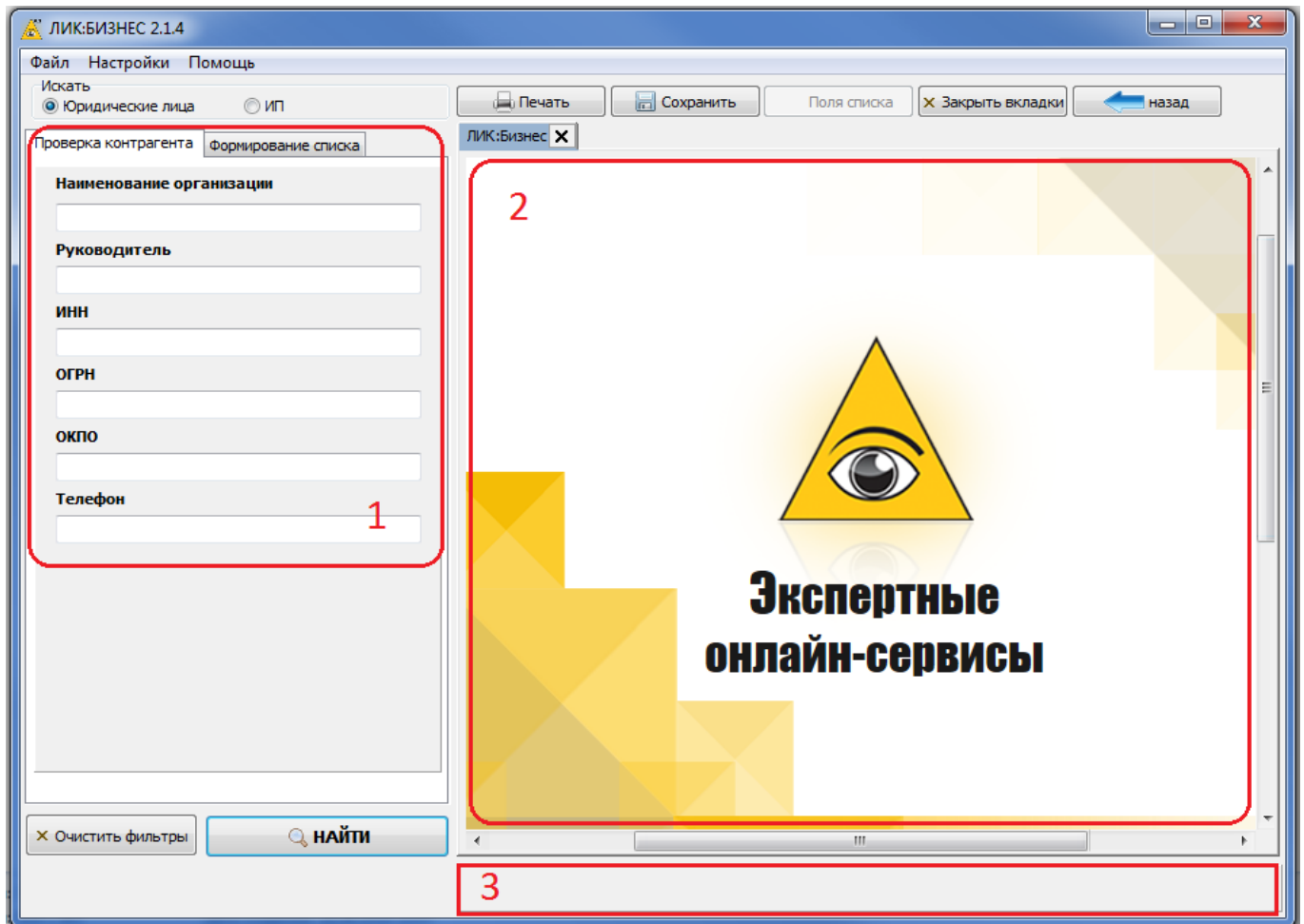


Рис.№5

1. Блок модулей **«КОНТРАГЕНТ»** и **«БИЗНЕС»**.
Модуль **«КОНТРАГЕНТ»** - вкладка ввода параметров для поиска и проверки контрагентов (ИНН, ОГРН, ОКПО, ФИО руководителя, телефон), позволяет вводить объект поиска;
Модуль **«БИЗНЕС»** - вкладка ввода параметров для поиска и формирования группы контрагентов с помощью различных фильтров и критериев (по дате регистрации, наличию/отсутствию хоз.деятельности, виду деятельности, территориальному признаку, финансовым показателям, форме собственности и наличию контактной информации и другим);
2. Блок выдачи и просмотра результатов поиска (список объектов, Бизнес-справка и другие);
3. Блок навигации по списку найденных объектов

КЕЙС №1 (ПОИСК ЮРИДИЧЕСКОГО ЛИЦА ПО ИНН)

Условие: необходимо найти основную организацию с ИНН 7736207543.

Решение:

1. Заполняем соответствующее поле «ИНН» (Рис.№6) и нажимаем кнопку «Поиск» (либо клавишу «Enter»).

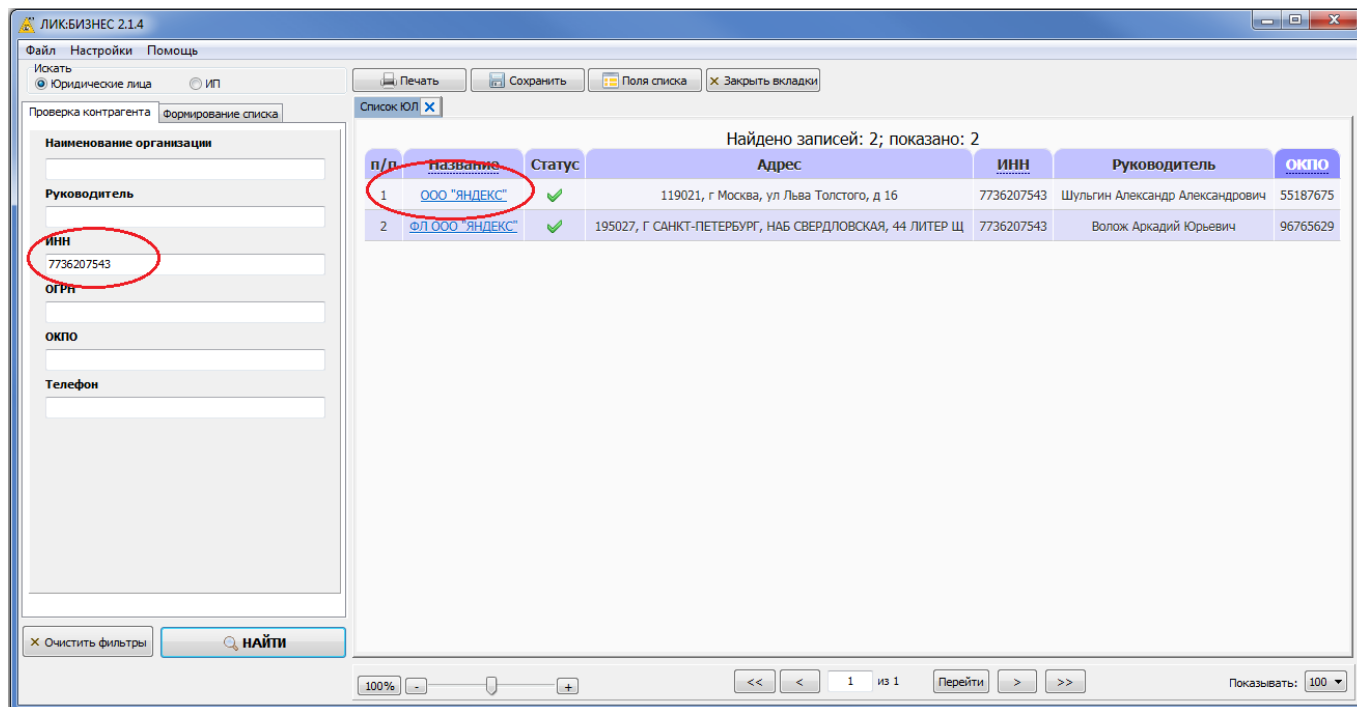


Рис.№6

2. Дважды кликаем по ячейке с надписью ООО «Яндекс» и получаем информацию на основную организацию ООО «Яндекс» с ИНН 7736207543 (Рис.№7).

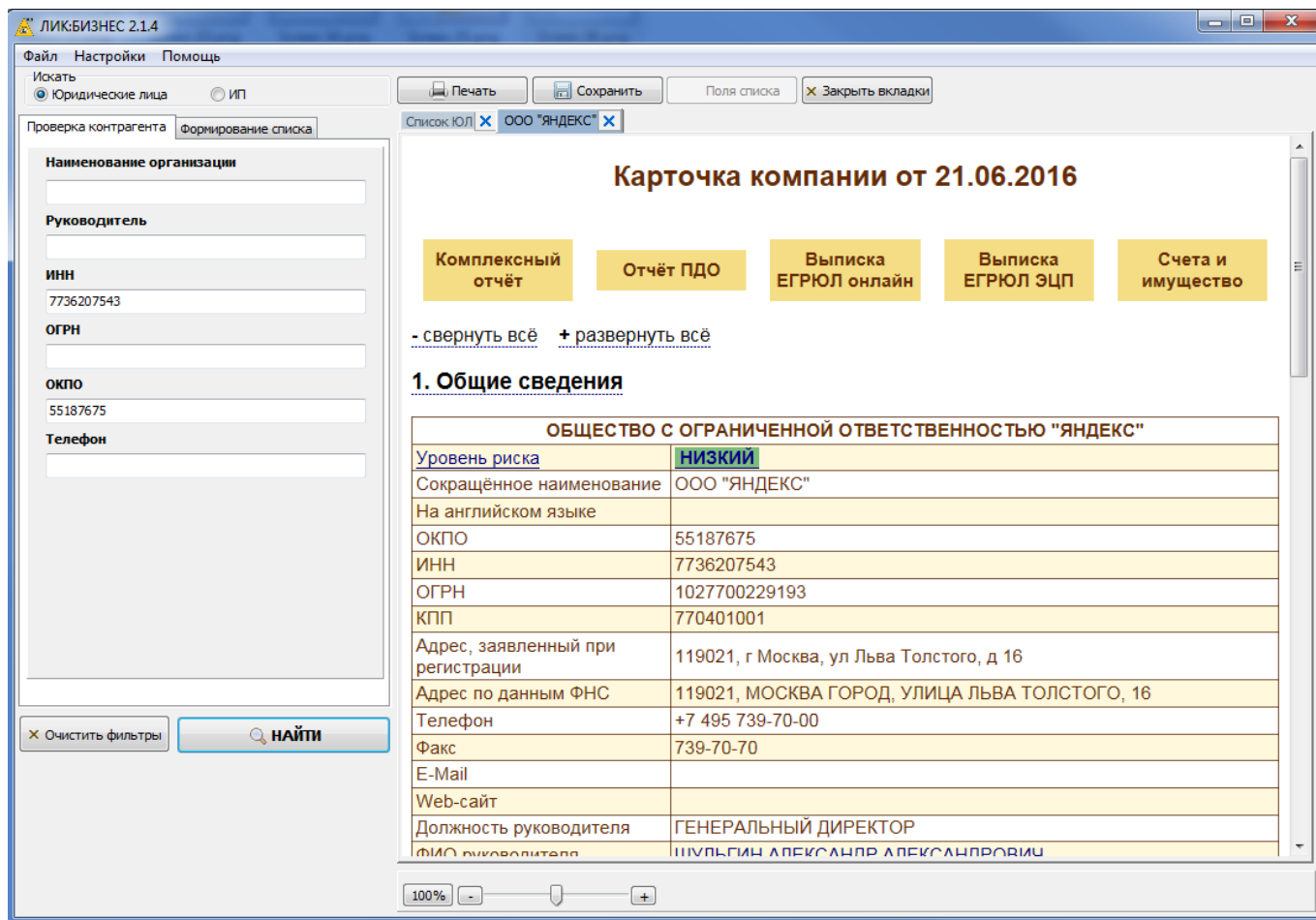


Рис.№7

КЕЙС №2 (ПОИСК ЮРИДИЧЕСКОГО ЛИЦА ПО НЕСКОЛЬКИМ РЕКВИЗИТАМ)

Условие: необходимо найти организацию Яндекс (реквизиты неизвестны), директором, которого является Шульгин (имя отчество неизвестны).

Решение:

1. Заполняем соответствующее поле «Название» и «ФИО Руководителя» (Рис.№8), нажимаем кнопку «Поиск» (либо клавишу «Enter») и получаем информацию на основную организацию ООО «Яндекс».

The screenshot shows the LIK-BIZNES 2.1.4 application window. On the left, there is a search form with the following fields: 'Наименование организации' (filled with 'яндекс'), 'Руководители' (filled with 'шульгин'), 'ИНН', 'ОГРН', 'ОКПО', and 'Телефон'. The 'Наименование организации' and 'Руководители' fields are circled in red. Below the search form is a 'НАЙТИ' button. The main area displays a 'Карточка компании от 21.06.2016' for 'ООО 'ЯНДЕКС'' with various buttons for reports and documents. Below this is a table of general information for 'ОБЩЕСТВО С ОГРАНИЧЕННОЙ ОТВЕТСТВЕННОСТЬЮ "ЯНДЕКС"'. The 'Уровень риска' is highlighted in green as 'НИЗКИЙ'. The 'ФИО руководителя' is 'ШУЛЬГИН АЛЕКСАНДР АЛЕКСАНДРОВИЧ'.

ОБЩЕСТВО С ОГРАНИЧЕННОЙ ОТВЕТСТВЕННОСТЬЮ "ЯНДЕКС"	
Уровень риска	НИЗКИЙ
Сокращённое наименование	ООО "ЯНДЕКС"
На английском языке	
ОКПО	55187675
ИНН	7736207543
ОГРН	1027700229193
КПП	770401001
Адрес, заявленный при регистрации	119021, г Москва, ул Льва Толстого, д 16
Адрес по данным ФНС	119021, МОСКВА ГОРОД, УЛИЦА ЛЬВА ТОЛСТОГО, 16
Телефон	+7 495 739-70-00
Факс	739-70-70
E-Mail	
Web-сайт	
Должность руководителя	ГЕНЕРАЛЬНЫЙ ДИРЕКТОР
ФИО руководителя	ШУЛЬГИН АЛЕКСАНДР АЛЕКСАНДРОВИЧ

Рис.№8

КЕЙС №3 (ПОИСК ИНДИВИДУАЛЬНОГО ПРЕДПРИНИМАТЕЛЯ ПО ОГРНИП)

Условие: необходимо найти индивидуального предпринимателя с ОГРНИП 314184001500017.

Решение:

1. Выбираем тип контрагента «ИП» (Рис.№9).
2. Заполняем соответствующее поле «ОГРНИП» (Рис.№9) и нажимаем кнопку «Поиск» (либо клавишу «Enter»).

The screenshot shows the LIK-BIZNES 2.1.4 application window. The search criteria are set to 'ИП' (Individual Entrepreneur) and the OGRNIP number '314184001500017' is entered. The search results display a card for 'Волож Оксана Борисовна' with various identification details and classification codes.

Карточка ИП от 21.06.2016

Выписка ЕГРИП онлайн Выписка ЕГРИП ЭЦП

свернуть всё развернуть всё

1. Общие сведения

Волож Оксана Борисовна	
Наименование	Индивидуальный предприниматель
ФИО	Волож Оксана Борисовна
ФИО на английском языке	Voloj Oksana Borisovna
Статус	01.2014 Сведений о прекращении деятельности нет
Дата регистрации	15.01.2014г.
ОКПО	191103004
ИНН	183103176333
Телефон из открытых источников	
ОГРНИП	314184001500017
Общероссийские классификаторы	
Местонахождение (ОКАТО)	94401363000 Удмуртская Республика, г. Ижевск, р-н Индустриальный
Организационно-правовая форма (ОКОПФ)	50102 Индивидуальные предприниматели

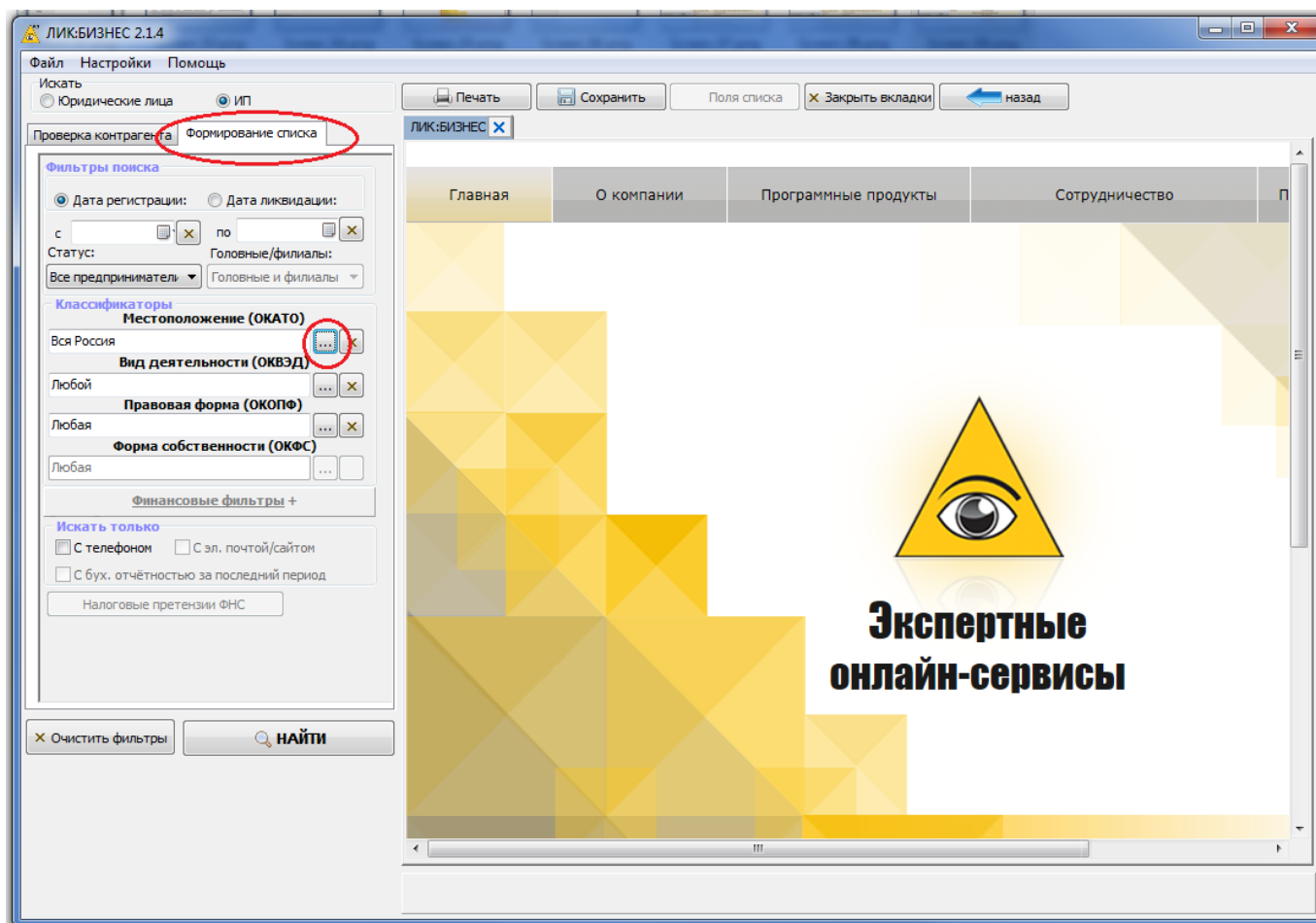
Рис.№9

КЕЙС №4 (СОЗДАНИЕ СПИСКОВ ОРГАНИЗАЦИЙ – МОДУЛЬ «БИЗНЕС»)

Условие: необходимо создать список компаний, зарегистрированных в ЮАО г.Москвы, с основным видом деятельности «Строительство», зарегистрированных в период с 01.01.2001 по 01.01.2016 гг. Компании должны быть активными, ищем только головные организации с формой собственности «НАО», с годовой выручкой от 20 млн. до 200 млн. рублей и только с контактными телефонами.

Решение:

1. Выбираем вкладку модуля «Формирования списка» и фильтр «Местоположение ОКАТО». В окне справочника ОКАТО нажимаем кнопку «полный», выбираем г.Москва и далее в выпадающем списке Южный округ (рис.№10). Нажимаем кнопку «Выбрать».



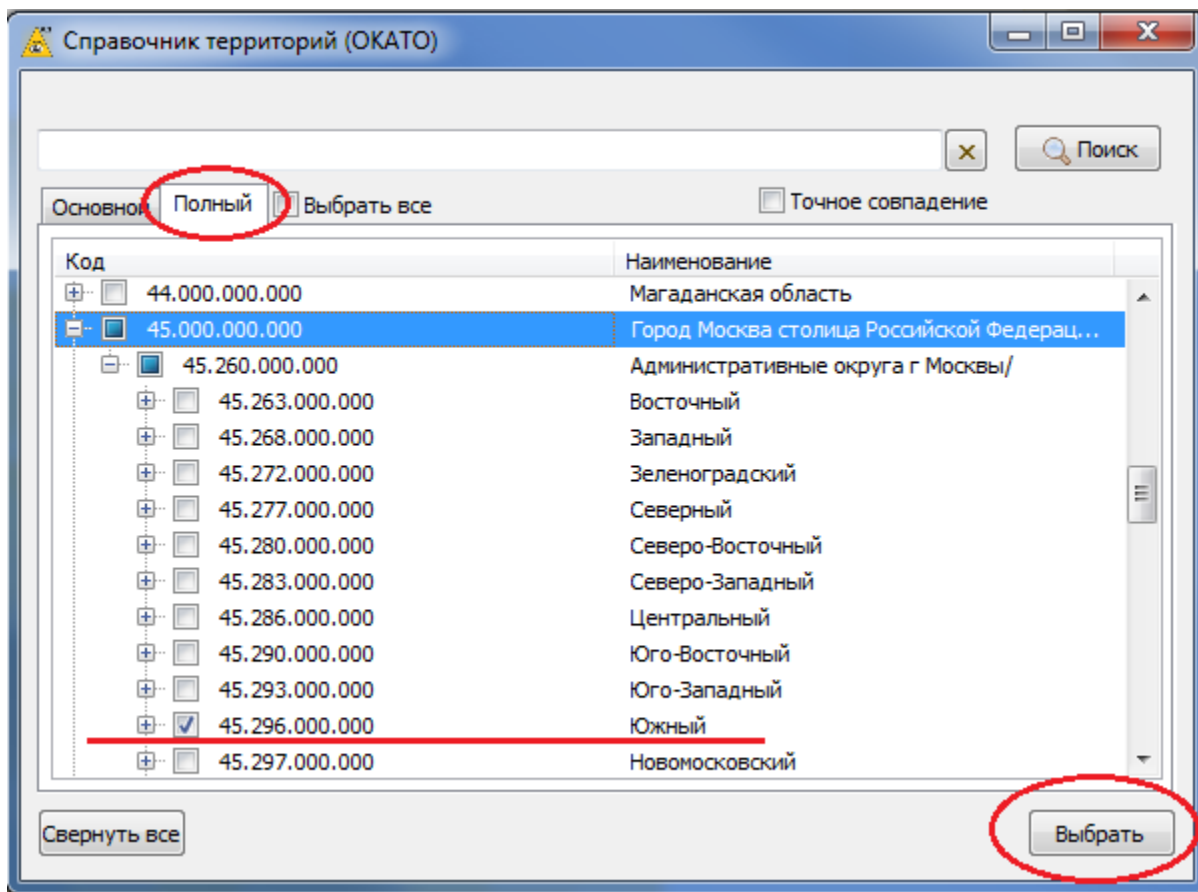


Рис.№10

- Выбираем в фильтре ОКВЭД код 45 «Строительство» (рис.№11) и нажимаем кнопку «Выбрать».

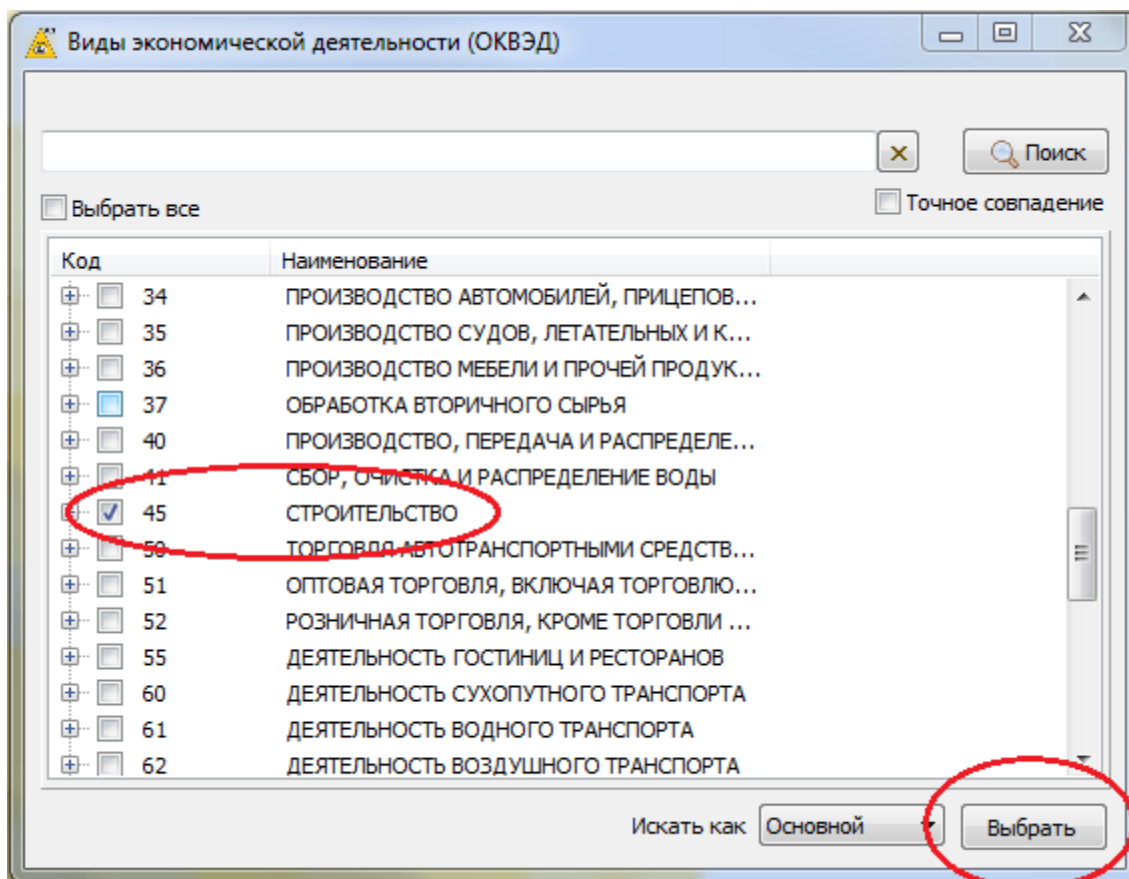


Рис.№11

3. Выбираем диапазон дат регистрации искомых компаний с 01.01.2001 по 01.01.2016 гг., а затем «действующие» и «головные» предприятия (рис.№12).

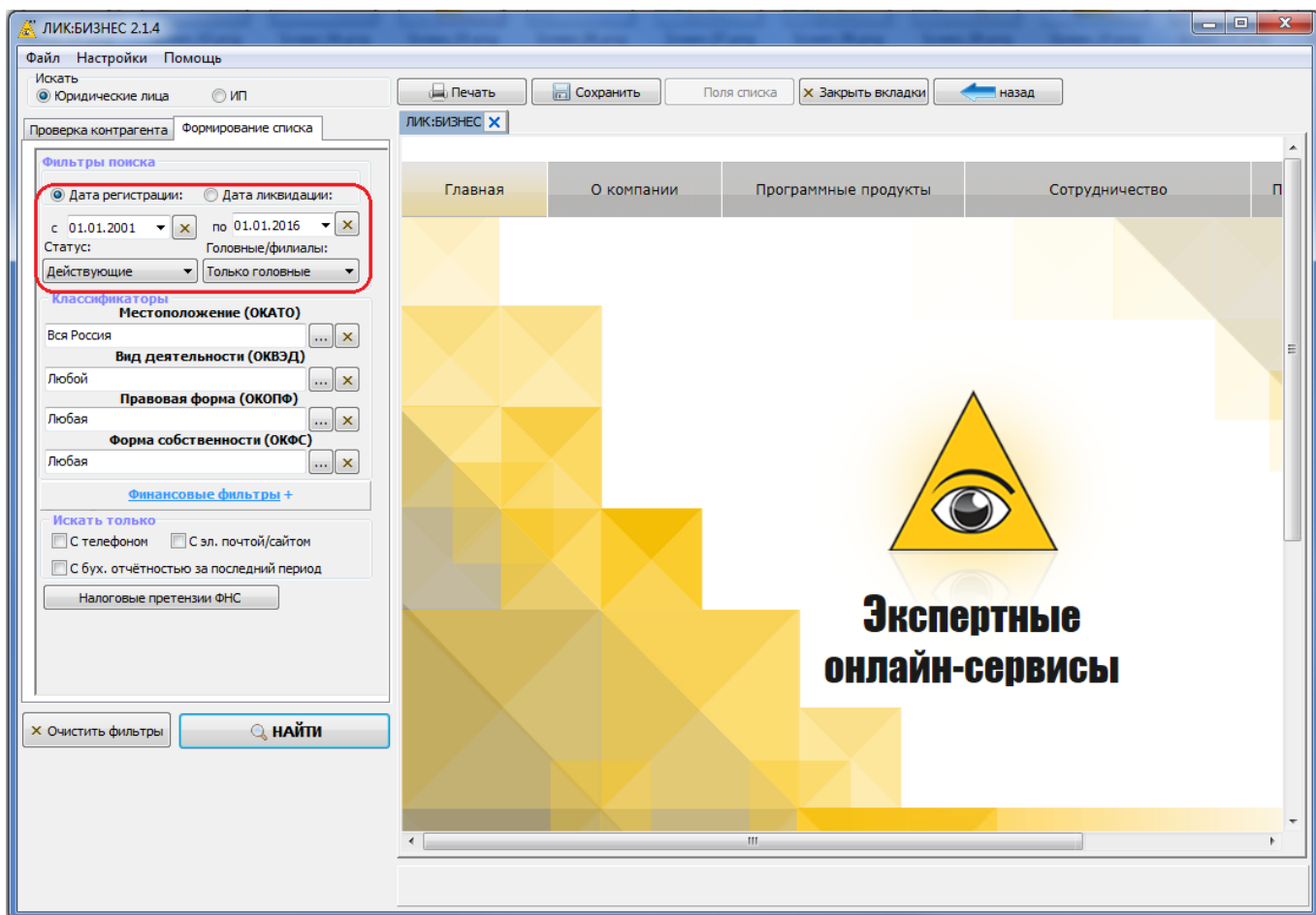


Рис.№12

4. Выбираем правовую форму «НАО» (Непубличные акционерные общества) (рис.№13) и нажимаем кнопку «Выбрать»..

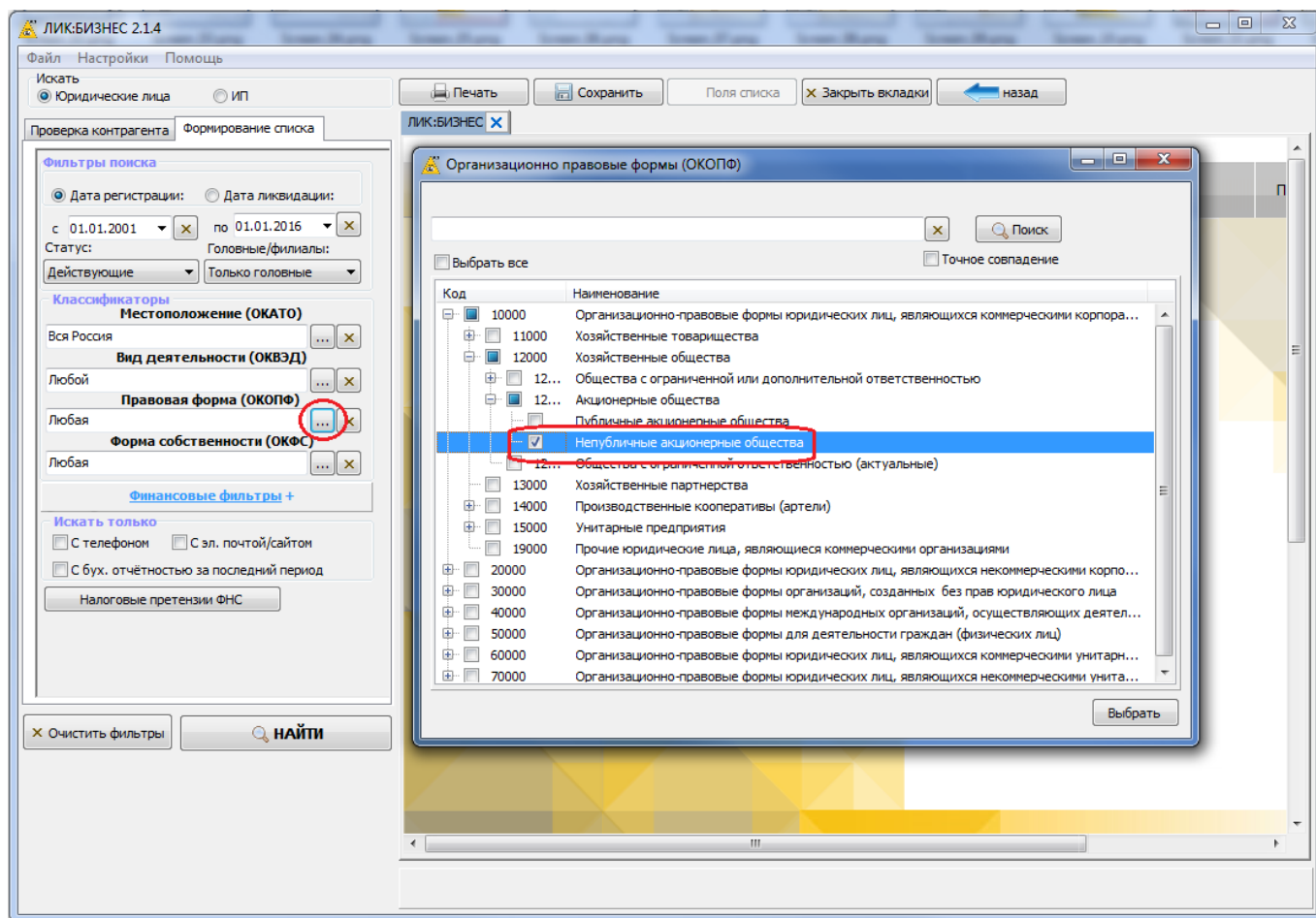


Рис.№13

5. Выбираем только компании, по которым имеются контактные телефоны и на вкладке «Финансовые фильтры» выбираем годовую выручку от 20 млн. до 200 млн. руб (рис.№15).

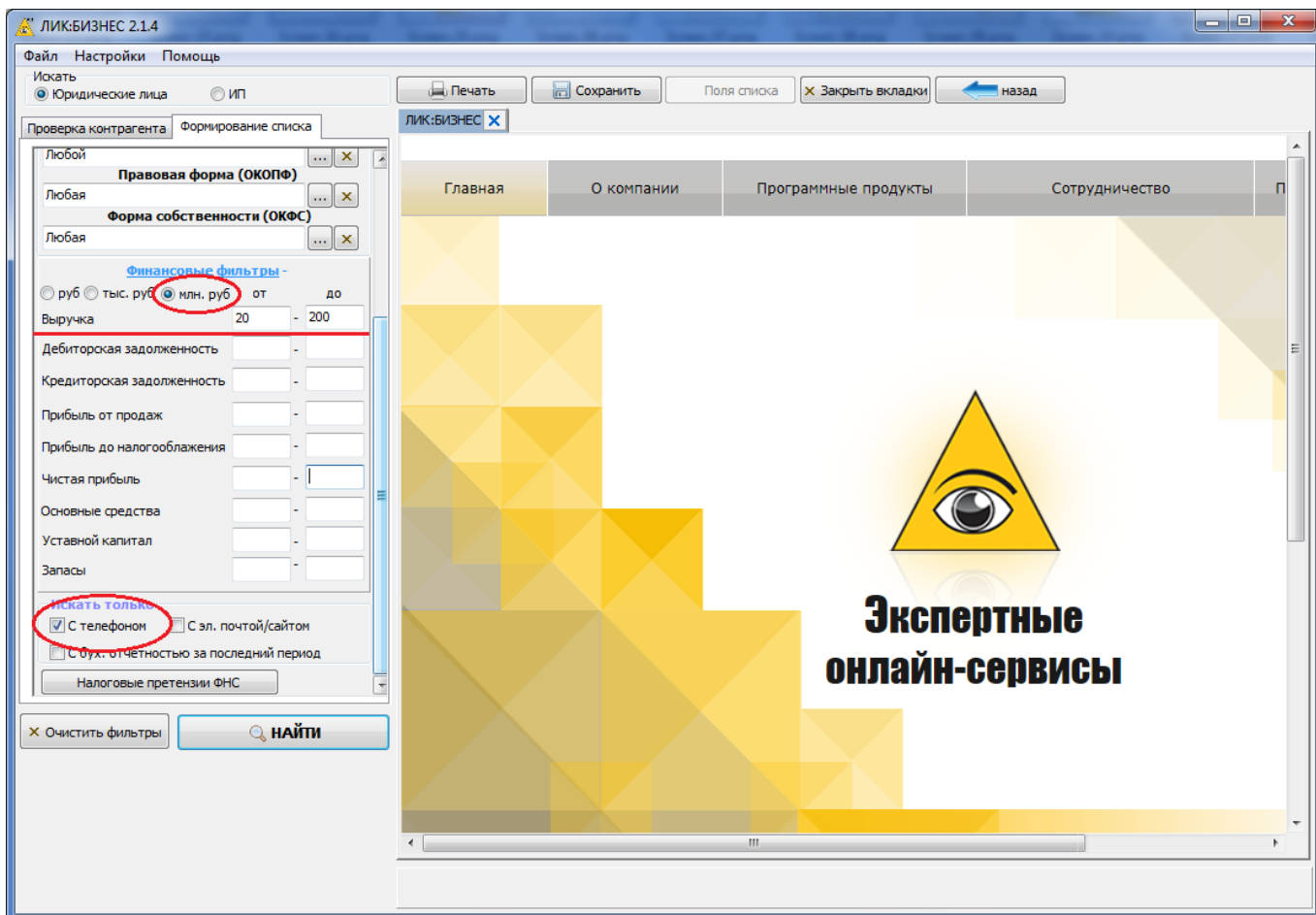


Рис.№15

6. Нажимаем кнопку «Поиск» (либо клавишу «Enter») и получаем список из 27 объектов (рис.№16).

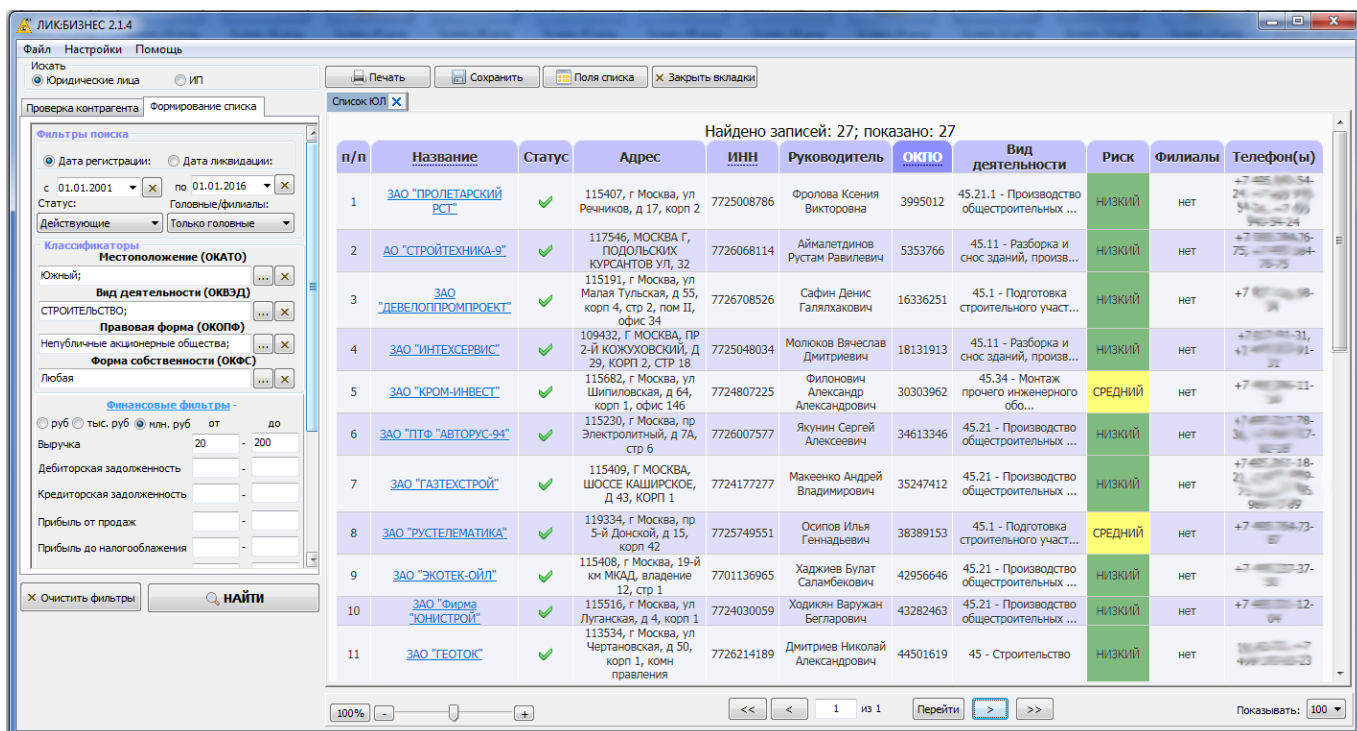


Рис.№16

КЕЙС №5 (СОХРАНЕНИЕ СОЗДАННОГО СПИСКА – МОДУЛЬ БИЗНЕС)

Условие: необходимо сохранить в формате «xls» созданный в КЕЙСЕ №4 список.

Решение:

1. Нажимаем кнопку «Сохранить» (Рис.№17) и выбираем имя и путь сохраняемого файла.

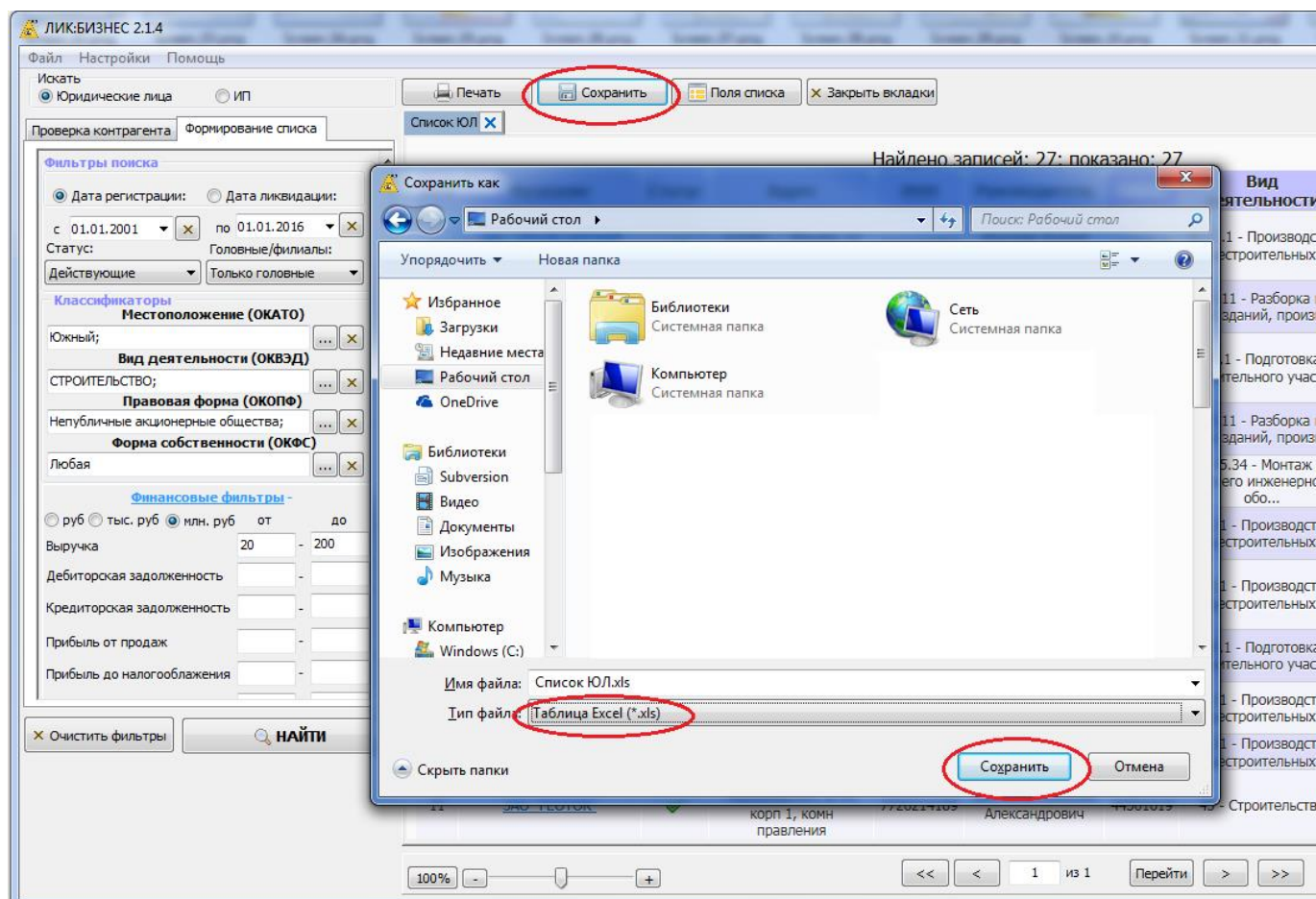


Рис.№17

2. С сохраненным списком можно далее работать в MS Excel.

КЕЙС №6 (ЗАКАЗ ВЫПИСКИ ИЗ ЕГРЮЛ)

Условие: Необходимо заказать выписку из ЕГРЮЛ на юридическое лицо.

Решение:

В программном продукте ЛИК: БИЗНЕС предусмотрено два варианта заказа выписки из ЕГРЮЛ:

- **1 вариант** – выписка из ЕГРЮЛ в онлайн режиме.

В этом случае, в карточке компании необходимо кликнуть по ссылке «Выписка ЕГРЮЛ онлайн» (Рис.№18).

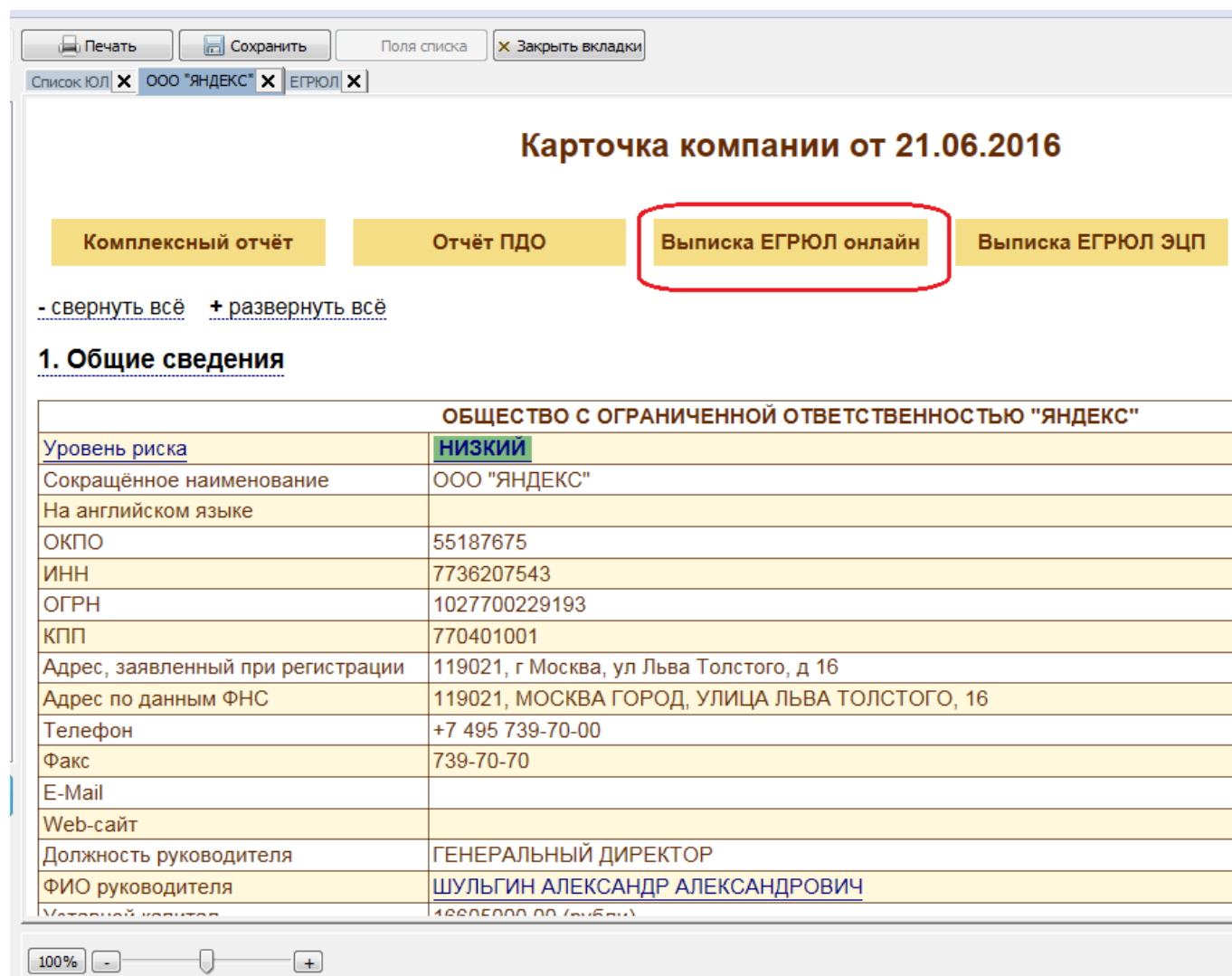


Рис.№18

Выписка будет сформирована в течение нескольких секунд и выведена на экране в отдельном окне. Сформированную выписку можно распечатать либо сохранить в файл (Рис.№19).

Выписка из ЕГРЮЛ ФНС РФ от 21.06.2016 11:12:27

Выписка получена с помощью сервиса ЛИК на основании уведомления ФНС № 07-17/0052@ от 29.01.2015

Основные сведения о ЮЛ	
ОГРН	1027700229193
ИНН	7736207543
Полное наименование	ОБЩЕСТВО С ОГРАНИЧЕННОЙ ОТВЕТСТВЕННОСТЬЮ "ЯНДЕКС"
Сокращённое наименование	ООО "ЯНДЕКС"
Наименование на иностранном языке	YANDEX LLC
ОПФ	Общество с ограниченной ответственностью
Сведения о состоянии юр. лица	НАХОДИТСЯ В ПРОЦЕССЕ РЕОРГАНИЗАЦИИ В ФОРМЕ ВЫДЕЛЕНИЯ
Адрес (местонахождение) ЮЛ	
1. ОГРН	1027700229193
Полное наименование	ОБЩЕСТВО С ОГРАНИЧЕННОЙ ОТВЕТСТВЕННОСТЬЮ "ЯНДЕКС"
Наименование ограна (лица)	
Адрес (местонахождение) юр. лица	119021, Москва г, УЛИЦА ЛЬВА ТОЛСТОГО, 16
Код города	0
Телефон	
Факс	
Дата внесения записи в ЕГРЮЛ	24.12.2009
ГРН	8097748899251
Сведения об уставном капитале	
1. Размер (в рублях)	16605000

Рис. №19

- 2 вариант – Выписка из ЕГРЮЛ, заверенная электронно-цифровой подписью (ЭЦП)

В этом случае выписка формируется на серверах ЛИК и отправляется посредством электронной почты в течение дня. Для запроса выписки необходимо из карточки компании кликнуть по ссылке «Выписка ЕГРЮЛ ЭЦП» и заполнить поле Email получателя (Рис.№20).

The screenshot shows a web browser window with a company card for 'ООО "ЯНДЕКС"'. The card title is 'Карточка компании от 21.06.2016'. There are four tabs: 'Комплексный отчёт', 'Отчёт ПДО', 'Выписка ЕГРЮЛ онлайн', and 'Выписка ЕГРЮЛ ЭЦП' (highlighted with a red box). Below the tabs is a table with company details. A dialog box titled 'Укажите Ваш E-Mail' is overlaid on the table, with the email field containing 'email@domain.ru' (highlighted with a red box) and an 'Ok' button.

Справка

Печать Сохранить Поля списка X Закрыть вкладки

Список ЮЛ X ООО "ЯНДЕКС" X

Карточка компании от 21.06.2016

Комплексный отчёт Отчёт ПДО Выписка ЕГРЮЛ онлайн **Выписка ЕГРЮЛ ЭЦП**

- свернуть всё + развернуть всё

1. Общие сведения

ОБЩЕСТВЕННАЯ КОМПАНИЯ	
Уровень риска	НИЗКИЙ
Сокращённое наименование	ООО "ЯНДЕКС"
На английском языке	
ОКПО	55187675
ИНН	7736207543
ОГРН	1027700229193
КПП	770401001
Адрес, заявленный при регистрации	119021, г Москва, ул Льва Толстого, д 16
Адрес по данным ФНС	119021, МОСКВА ГОРОД, УЛИЦА ЛЬВА ТОЛСТОГО, 16
Телефон	+7 495 739-70-00
Факс	739-70-70
E-Mail	
Web-сайт	
Должность руководителя	ГЕНЕРАЛЬНЫЙ ДИРЕКТОР
ФИО руководителя	<u>ШУЛЬГИН АЛЕКСАНДР АЛЕКСАНДРОВИЧ</u>
Уставный капитал	10000000.00 (руб.)

100% - +

Рис.№20

КЕЙС №7 (ФОРМИРОВАНИЕ ОТЧЕТА ПДО – ПОКАЗАТЕЛЯ ДОЛЖНОЙ ОСМОТРИТЕЛЬНОСТИ)

Условие: Необходимо проявить Должную Осмотрительность при работе с контрагентом, сформировать и распечатать отчет ПДО.

Решение:

Необходимо ввести ИНН (либо ОГРН, либо ОКПО) искомого юридического лица. В данном случае вводим ОКПО 55187675. Далее необходимо нажать кнопку «ПОИСК». После вывода Бизнес-справки на искомое ЮЛ необходимо кликнуть ссылку «Отчет ПДО» (Рис.№21).

The screenshot shows the 'ЛИК.БИЗНЕС 2.1.4' application window. On the left, there is a search form with fields for 'Наименование организации', 'Руководитель', 'ИНН', 'ОГРН', 'ОКПО', and 'Телефон'. The 'ОКПО' field contains the value '55187675' and is circled in red. Below the search form is a 'НАЙТИ' button. The main area displays a 'Карточка компании от 21.06.2016' for 'ООО "ЯНДЕКС"'. A red circle highlights the 'Отчёт ПДО' button among other options like 'Комплексный отчёт', 'Выписка ЕГРЮЛ онлайн', and 'Выписка ЕГРЮЛ ЭЦП'. Below this, there is a section '1. Общие сведения' containing a table of company information.

ОБЩЕСТВО С ОГРАНИЧЕННОЙ ОТВЕТСТВЕННОСТЬЮ "ЯНДЕКС"	
Уровень риска	НИЗКИЙ
Сокращённое наименование	ООО "ЯНДЕКС"
На английском языке	
ОКПО	55187675
ИНН	7736207543
ОГРН	1027700229193
КПП	770401001
Адрес, заявленный при регистрации	119021, г Москва, ул Льва Толстого, д 16
Адрес по данным ФНС	119021, МОСКВА ГОРОД, УЛИЦА ЛЬВА ТОЛСТОГО, 16
Телефон	+7 495 739-70-00
Факс	739-70-70
E-Mail	
Web-сайт	
Должность руководителя	ГЕНЕРАЛЬНЫЙ ДИРЕКТОР
ФИО руководителя	ШУЛЬГИН АЛЕКСАНДР АЛЕКСАНДРОВИЧ
Уставной капитал	16605000.00 (рубли)

Рис.№21

Далее в открывшемся окне выводится отчет ПДО (Проявление Должной Осмотрительности). Сформированный отчет можно распечатать сразу либо сохранить в виде файла и распечатать позднее, чтобы приложить к комплекту документов, который рекомендуется сформировать при работе с контрагентом в рамках проявления Должной Осмотрительности (Рис.№22).

Печать Сохранить Поля списка X Закрыть вкладки

ООО "ЯНДЕКС" X Отчёт ПДО X

Отчёт

Проявление Должной Осмотрительности при работе с контрагентом от 21.06.2016

Отчёт сформирован на основании полученных данных из официальных источников:
ГМЦ Росстата (договор №101130501 от 01.05.2013 г.) и ФНС РФ (уведомление № 07-17/0052@ от 29.01.15 г.)

Уровень налогового риска при работе с контрагентом: **НИЗКИЙ**

КОНТРАГЕНТ

Сокращённое наименование:	ООО "ЯНДЕКС"
ИНН:	7736207543
ОГРН:	1027700229193
Дата регистрации:	18.09.2002г.
Регистрирующий орган:	Управление Министерства Российской Федерации по налогам и сборам по г.Москве
Статус:	активное
Юридический адрес:	119021, г Москва, ул Льва Толстого, д 16 По адресу 119021, г Москва, ул Льва Толстого, д 16 зарегистрировано 2 действующих организаций
Руководитель:	Шульгин Александр Александрович
Должность:	ГЕНЕРАЛЬНЫЙ ДИРЕКТОР
Размер уставного капитала (руб.):	16605000,00
Основной вид деятельности:	(72.20) Разработка программного обеспечения и консультирование в этой области
Бухгалтерская отчётность за последний период:	Есть в наличии

Рис.№22

КЕЙС №8 (ПОИСК ПО ЗАРАНЕЕ СФОРМИРОВАННОМУ СПИСКУ)

Условие: Необходимо выполнить поиск по заранее сформированному списку ИНН/ОГРН/ОКПО.

Решение:

Функционал программы позволяет выполнять поиск по списку кодов. Для этого необходимо нажать кнопку «Загрузка кодов для формирования списка» в окне фильтров. В открывшемся окне можно вставить коды для поиска как вручную (из буфера обмена), так и произвести загрузку из файла (Рис.№23). Коды должны являться валидными значениями ИНН, ОГРН или ОКПО и быть разделёнными символами запятой, точки с запятой или переносом строки. В сформированном списке по указанным кодам можно применять все фильтры программы, такие как поиск только действующих, только головных, только с телефоном, и пр. Для этого, после поиска по загруженным кодам необходимо выбрать нужный фильтр и нажать кнопку «Найти».

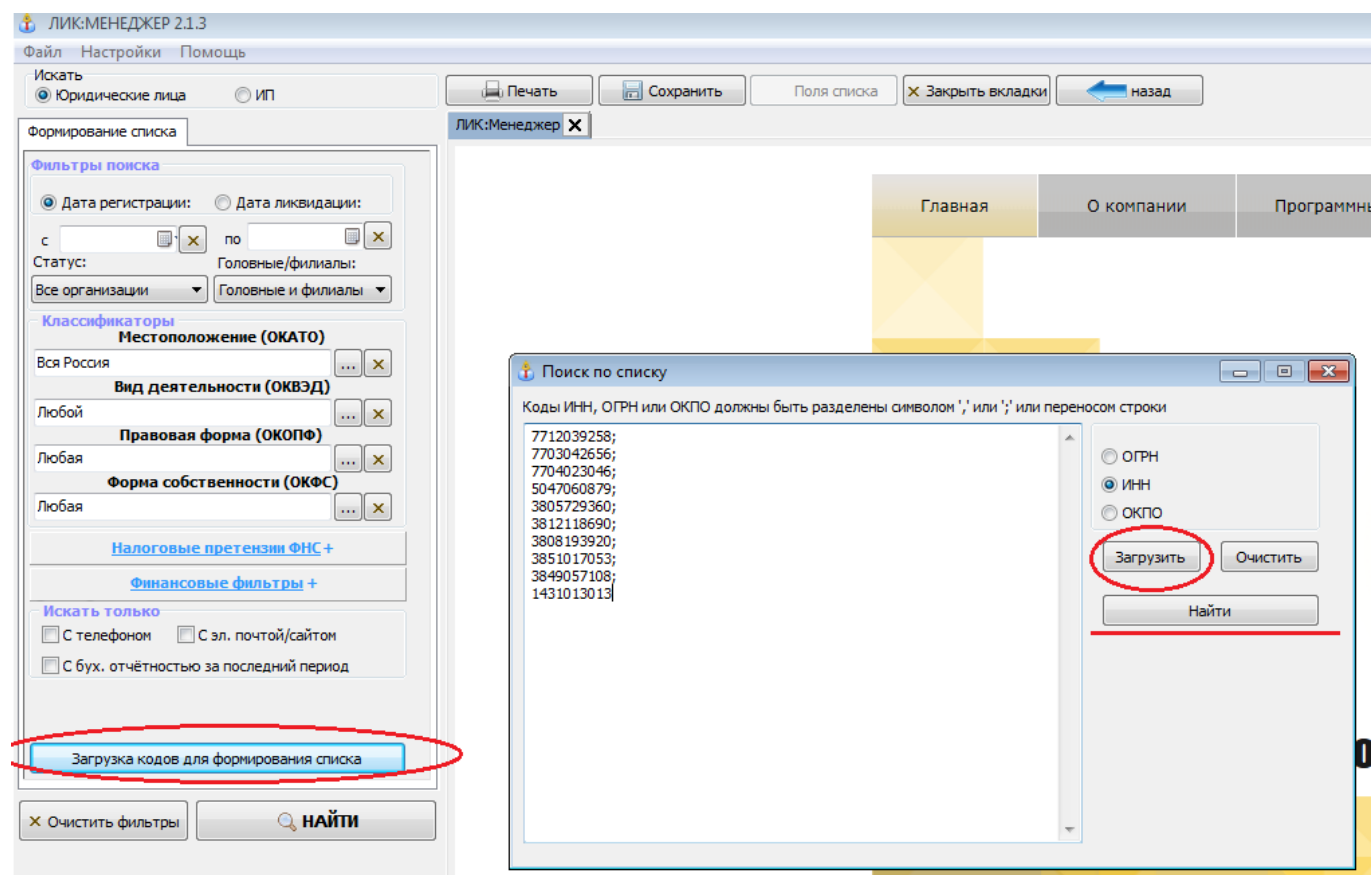


Рис.№23

Если у Вас остались какие-то вопросы, вы можете задать их технической поддержке ЗАО «ЛИК»:

Многоканальный телефон: 8 (800) 500-40-18

E-mail: support@1clicom.ru

Приятной работы с программным продуктом ЛИК!